

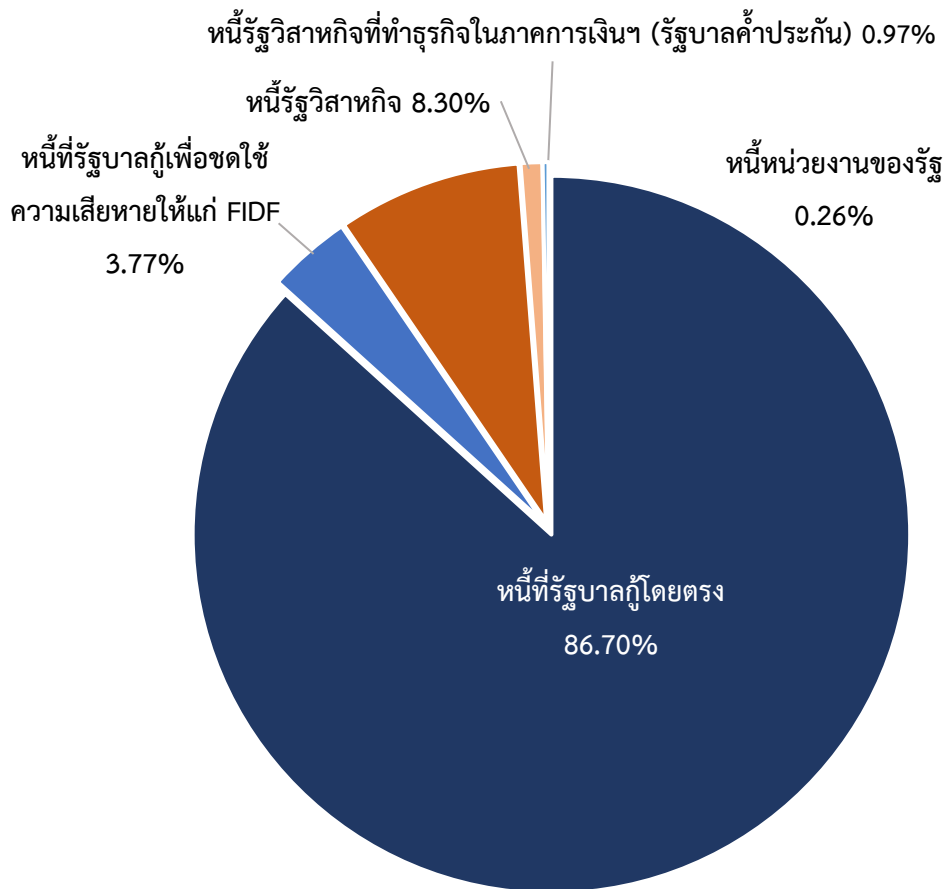
รายงานสถานะหนี้สาธารณะ ณ สิ้นเดือนมีนาคม 2569

สำนักงานบริหารหนี้สาธารณะ (สบน.) ขอรายงานสถานะหนี้สาธารณะ ณ สิ้นเดือนมีนาคม 2569 ดังนี่ยอดหนี้สาธารณะคงค้าง ณ สิ้นเดือนมีนาคม 2569 มีจำนวน 12,681,203.98 ล้านบาท หรือคิดเป็นร้อยละ 66.38 ของ GDP เมื่อเปรียบเทียบกับเดือนก่อนหน้า หนี้สาธารณะเพิ่มขึ้นสุทธิ 85,472.09 ล้านบาท โดยมีรายละเอียด ดังนี้

1. หนี้รัฐบาล	11,471,423.92	ล้านบาท	เพิ่มขึ้นสุทธิ	82,933.07	ล้านบาท
2. หนี้รัฐวิสาหกิจ	1,052,954.71	ล้านบาท	เพิ่มขึ้นสุทธิ	3,998.83	ล้านบาท
3. หนี้รัฐวิสาหกิจที่ทำธุรกิจในภาคการเงิน* (รัฐบาลค้ำประกัน)					
	123,626.31	ล้านบาท	เพิ่มขึ้นสุทธิ	0.92	ล้านบาท
4. หนี้หน่วยงานของรัฐ	33,199.04	ล้านบาท	ลดลงสุทธิ	1,460.73	ล้านบาท

ทั้งนี้ สัดส่วนและรายละเอียดของหนี้สาธารณะ ณ สิ้นเดือนมีนาคม 2569 ปรากฏตามแผนภาพที่ 1 และตารางที่ 1 ตามลำดับ

แผนภาพที่ 1 สัดส่วนหนี้สาธารณะจำแนกตามประเภท



*รัฐวิสาหกิจที่ทำธุรกิจในภาคการเงิน หมายถึง รัฐวิสาหกิจที่ทำธุรกิจให้กู้ยืมเงิน ธุรกิจบริหารสินทรัพย์ และธุรกิจประกันสินเชื่อ

ตารางที่ 1 รายงานหนี้สาธารณะคงค้าง ณ สิ้นเดือนมีนาคม 2569¹

	ณ 28 ก.พ. 2569	% GDP ^{2,3}	ณ 31 มี.ค. 2569	% GDP ^{2,3}	หน่วย: ล้านบาท เพิ่ม/(ลด)
	(1)	(2)	(3)	(4)	(3)-(1)
1. หนี้รัฐบาล (1.1+1.2+1.3)	11,388,490.85	59.76	11,471,423.92	60.05	82,933.07
1.1 หนี้ที่รัฐบาลกู้โดยตรง	10,869,433.85	57.03	10,963,246.92	57.39	93,813.07
- หนี้ต่างประเทศ	60,221.77		61,381.66		1,159.89
- เงินกู้เพื่อใช้ในแผนงาน/โครงการของรัฐบาล	34,429.00		35,325.68		896.68
- เงินกู้ให้กู้ต่อ ⁴	25,792.77		26,055.98		263.21
- หนี้ในประเทศ	10,809,212.08		10,901,865.26		92,653.18
- เงินกู้เพื่อชดเชยการขาดดุลงบประมาณ ⁵	8,802,521.91		8,889,658.91		87,137.00
- ระยะสั้น (ตัวเงินคลังและเงินกู้อื่น)	263,270.00		263,270.00		-
- ระยะยาว (พันธบัตรและเงินกู้อื่น)	8,539,251.91		8,626,388.91		87,137.00
- เงินกู้เพื่อฟื้นฟูและเสริมสร้างความมั่นคงทางเศรษฐกิจ	346,996.00		346,996.00		-
- เงินกู้ภายใต้ พ.ร.ก. COVID-19 พ.ศ. 2563 ⁶	828,941.98		828,941.98		-
- เงินกู้ภายใต้ พ.ร.ก. COVID-19 เพิ่มเติม พ.ศ. 2564 ⁷	313,000.00		313,000.00		-
- เงินกู้ให้กู้ต่อ ⁴	450,752.19		456,268.37		5,516.18
- เงินกู้เพื่อปรับโครงสร้างหนี้ต่างประเทศที่กระทรวงการคลังค้ำประกัน ⁸	15,000.00		15,000.00		-
- เงินกู้บาททดแทนการกู้เงินตราต่างประเทศ	52,000.00		52,000.00		-
- เพื่อใช้ในโครงการเงินกู้เพื่อฟื้นฟูเศรษฐกิจและพัฒนาโครงสร้างพื้นฐาน (DPL)	-		-		-
- เพื่อการพัฒนาาระบบบริหารจัดการทรัพยากรน้ำและระบบขนส่งทางถนนระยะเร่งด่วน	52,000.00		52,000.00		-
1.2 หนี้ที่รัฐบาลกู้เพื่อชดใช้ความเสียหายให้แก่กองทุนเพื่อการฟื้นฟู⁹	489,057.00	2.57	478,177.00	2.50	(10,880.00)
- FIDF 1	253,477.00		243,596.19		(9,880.81)
- FIDF 3	235,580.00		234,580.81		(999.19)
1.3 หนี้เงินกู้ล่วงหน้าเพื่อปรับโครงสร้างหนี้	30,000.00	0.16	30,000.00	0.16	-
- หนี้เงินกู้เพื่อชดเชยการขาดดุลงบประมาณ	30,000.00	0.16	30,000.00	0.16	-
- หนี้เงินกู้เพื่อฟื้นฟูและเสริมสร้างความมั่นคงทางเศรษฐกิจ	-	-	-	-	-
- เงินกู้ภายใต้ พ.ร.ก. COVID-19 พ.ศ. 2563	-	-	-	-	-
- เงินกู้ภายใต้ พ.ร.ก. COVID-19 เพิ่มเติม พ.ศ. 2564	-	-	-	-	-
- หนี้เงินกู้เพื่อชดใช้ความเสียหายให้แก่กองทุนเพื่อการฟื้นฟู	-	-	-	-	-
- หนี้เงินกู้เพื่อการพัฒนาาระบบบริหารจัดการทรัพยากรน้ำและระบบขนส่งทางถนนระยะเร่งด่วน	-	-	-	-	-
2. หนี้รัฐวิสาหกิจ (2.1 + 2.2)	1,048,955.88	5.50	1,052,954.71	5.51	3,998.83
2.1 หนี้ที่รัฐบาลค้ำประกัน	509,689.45	2.67	510,558.76	2.67	869.31
- หนี้ต่างประเทศ	23,405.36		22,965.34		(440.02)
- หนี้ในประเทศ	486,284.09		487,593.42		1,309.33
2.2 หนี้ที่รัฐบาลไม่ค้ำประกัน	539,266.43	2.83	542,395.95	2.84	3,129.52
- หนี้ต่างประเทศ	9,183.67		9,693.75		510.08
- หนี้ในประเทศ	530,082.76		532,702.20		2,619.44
3. หนี้รัฐวิสาหกิจที่ทำธุรกิจในภาคการเงิน (รัฐบาลค้ำประกัน)	123,625.39	0.65	123,626.31	0.65	0.92
- หนี้ต่างประเทศ	37.27		38.19		0.92
- หนี้ในประเทศ	123,588.12		123,588.12		-
4. หนี้หน่วยงานของรัฐ (4.1+4.2)	34,659.77	0.18	33,199.04	0.17	(1,460.73)
4.1 หนี้ที่รัฐบาลค้ำประกัน	27,220.56		25,831.44		(1,389.12)
4.2 หนี้ที่รัฐบาลไม่ค้ำประกัน	7,439.21		7,367.60		(71.61)
รวม (1+2+3+4)	12,595,731.89	66.09	12,681,203.98	66.38	85,472.09

หมายเหตุ:

1. ตัวเลขในตารางเป็นตัวเลขเบื้องต้น (Preliminary)
2. เมื่อวันที่ 16 กุมภาพันธ์ 2569 สำนักงานสภาพัฒนาการเศรษฐกิจและสังคมแห่งชาติ (สศช.) ได้ประกาศ GDP ปี 2568 เท่ากับ 18,973.71 พันล้านบาท (ไตรมาส 1 ปี 2568 เท่ากับ 4,785.41 พันล้านบาท GDP ไตรมาส 2 ปี 2568 เท่ากับ 4,613.23 พันล้านบาท GDP ไตรมาส 3 ปี 2568 เท่ากับ 4,639.81 พันล้านบาท และ GDP ไตรมาส 4 ปี 2568 เท่ากับ 4,935.26 พันล้านบาท) และประมาณการอัตราการขยายตัวของ GDP ปี 2569 ที่ร้อยละ 1.5 - 2.5 รวมถึงประมาณการ GDP Deflator ปี 2569 ที่ร้อยละ 0.2 - 1.2
3. สบณ. คำนวณ GDP ในแต่ละเดือนเพื่อสะท้อนข้อมูลที่ใกล้เคียงความเป็นจริง โดย GDP ในรอบ 12 เดือนที่ผ่านมา ณ สิ้นเดือนกุมภาพันธ์ 2569 เท่ากับ 19,059.85 พันล้านบาท คำนวณ ดังนี้ $[(\text{GDP ไตรมาส 1 ปี 2568}) \times 1/3] + (\text{GDP ไตรมาส 2 ปี 2568}) + (\text{GDP ไตรมาส 3 ปี 2568}) + (\text{GDP ไตรมาส 4 ปี 2568}) + [(\text{GDP ไตรมาส 1 ปี 2568}) \times (\text{ประมาณการอัตราการขยายตัวของ GDP ปี 2569} + \text{ประมาณการ GDP Deflator ปี 2569}) \times 2/3]$ และ ณ สิ้นเดือนมีนาคม 2569 เท่ากับ 19,102.91 พันล้านบาท คำนวณ ดังนี้ $(\text{GDP ไตรมาส 2 ปี 2568}) + (\text{GDP ไตรมาส 3 ปี 2568}) + (\text{GDP ไตรมาส 4 ปี 2568}) + [(\text{GDP ไตรมาส 1 ปี 2568}) \times (\text{ประมาณการอัตราการขยายตัวของ GDP ปี 2569} + \text{ประมาณการ GDP Deflator ปี 2569})]$
4. เงินกู้ให้กู้ต่อเป็นหนี้ที่กระทรวงการคลังกู้เงินให้แก่หน่วยงานของรัฐ หน่วยงานในกำกับดูแลของรัฐ องค์กรปกครองส่วนท้องถิ่น รัฐวิสาหกิจหรือสถาบันการเงินภาครัฐกู้ต่อเพื่อพัฒนาเศรษฐกิจและสังคมตามมติของคณะรัฐมนตรี ณ สิ้นเดือนมีนาคม 2569 หนี้เงินกู้ให้กู้ต่อมีจำนวนทั้งสิ้น 482,324.35 ล้านบาท เป็นการให้กู้ต่อแก่การรถไฟแห่งประเทศไทย 268,121.21 ล้านบาท การรถไฟฟ้านครหลวงแห่งประเทศไทย 199,129.31 ล้านบาท กรุงเทพมหานคร 15,019.15 ล้านบาท และการไฟฟ้าส่วนภูมิภาค 54.68 ล้านบาท ทั้งนี้ หนี้เงินกู้ให้กู้ต่อดังกล่าวไม่ปรากฏรายการในตารางหนี้สาธารณะคงค้าง เพื่อป้องกันการรายงานที่ซ้ำซ้อน
5. รัฐบาลมีหนี้อัตราดอกเบี้ยแปรผันตามเงินเฟ้อ จำนวน 107,068 ล้านบาท จากพันธบัตรชดเชยเงินเฟ้อ (Inflation-Linked Bond) รุ่น ILB283A โดยตามประมาณการภาระหนี้ที่จะครบกำหนดชำระในอนาคต รัฐบาลจะมีภาระหนี้ส่วนชดเชยเงินเฟ้อเพิ่มเติมจากเงินต้นที่จะครบกำหนดในปี 2571 จำนวน 20,180 ล้านบาท ภายใต้สมมติฐานว่าอัตราเงินเฟ้อทั่วไป (Headline Inflation) เท่ากับ ร้อยละ 2.0 (ประมาณการ ณ วันที่ 22 ตุลาคม 2568)
6. เงินกู้ภายใต้พระราชกำหนดให้อำนาจกระทรวงการคลังกู้เงินเพื่อแก้ไขปัญหา เยียวยา และฟื้นฟูเศรษฐกิจและสังคม ที่ได้รับผลกระทบจากการระบาดของโรคติดเชื้อไวรัสโคโรนา 2019 พ.ศ. 2563 (พ.ร.ก. COVID-19)
7. พระราชกำหนดให้อำนาจกระทรวงการคลังกู้เงินเพื่อแก้ไขปัญหาเศรษฐกิจและสังคม จากการระบาดของโรคติดเชื้อไวรัสโคโรนา 2019 เพิ่มเติม พ.ศ. 2564 (พ.ร.ก. COVID-19 เพิ่มเติม)
8. มาตรา 24 (2) แห่งพระราชบัญญัติการบริหารหนี้สาธารณะ พ.ศ. 2548 และที่แก้ไขเพิ่มเติม ได้ให้อำนาจกระทรวงการคลังกู้เงินเพื่อปรับโครงสร้างหนี้สาธารณะ เพื่อเป็นการประหยัด ลดความเสี่ยงในอัตราแลกเปลี่ยน หรือกระจายภาระการชำระหนี้ โดยที่ผ่านมากกระทรวงการคลังได้มีการกู้เงินในประเทศเพื่อชำระหนี้ต่างประเทศของรัฐวิสาหกิจที่กระทรวงการคลังค้ำประกันไม่เกินจำนวนเงินที่ยังมีภาระค้ำประกันอยู่ ทำให้หนี้ต่างประเทศของรัฐวิสาหกิจที่กระทรวงการคลังค้ำประกันลดลงและหนี้ในประเทศของรัฐบาลเพิ่มขึ้น
9. การชำระคืนหนี้เงินกู้ที่ออกภายใต้พระราชกำหนดให้อำนาจกระทรวงการคลังกู้เงินและจัดการเงินกู้เพื่อช่วยเหลือกองทุนเพื่อการฟื้นฟูและพัฒนา ระบบสถาบันการเงิน พ.ศ. 2541 (FIDF1) และพระราชกำหนดให้อำนาจกระทรวงการคลังกู้เงินและจัดการเงินกู้เพื่อช่วยเหลือกองทุนเพื่อการฟื้นฟูและพัฒนา ระบบสถาบันการเงิน ระยะที่สอง พ.ศ. 2545 (FIDF3) ได้มีการตราพระราชกำหนดปรับปรุงการบริหารหนี้ที่กระทรวงการคลังกู้เพื่อช่วยเหลือกองทุนเพื่อการฟื้นฟูและพัฒนา ระบบสถาบันการเงิน (กองทุนฯ) พ.ศ. 2555 โดยกำหนดให้กองทุนฯ มีหน้าที่รับผิดชอบเกี่ยวกับการชำระคืนต้นเงินกู้และการชำระดอกเบี้ยเงินกู้

1. หนี้รัฐบาล

1.1 หนี้ที่รัฐบาลกู้โดยตรง เมื่อเปรียบเทียบกับเดือนก่อนหน้าเพิ่มขึ้นสุทธิ 93,813.07 ล้านบาท

1.1.1 หนี้ต่างประเทศ เพิ่มขึ้นสุทธิ 1,159.89 ล้านบาท จากเดือนก่อนหน้า โดยมีการเปลี่ยนแปลงที่สำคัญเกิดจากการเบิกจ่ายเงินกู้สกุลเงินเหรียญสหรัฐสำหรับโครงการลงทุนของรัฐบาล จำนวน 366.60 ล้านบาท และเงินกู้สกุลเงินเยนสำหรับโครงการลงทุนของรัฐบาล จำนวน 27.17 ล้านบาท รวมถึงการเพิ่มขึ้นของหนี้จากผลของอัตราแลกเปลี่ยน จำนวน 774.15 ล้านบาท ซึ่งเป็นหนี้สกุลเงินเยนโดยส่วนใหญ่ ขณะที่มีการชำระคืนหนี้เงินกู้สกุลเงินเหรียญแคนาดาสำหรับโครงการลงทุนที่รัฐบาลกู้ต่อ จำนวน 8.03 ล้านบาท รายละเอียดปรากฏตามตารางที่ 2

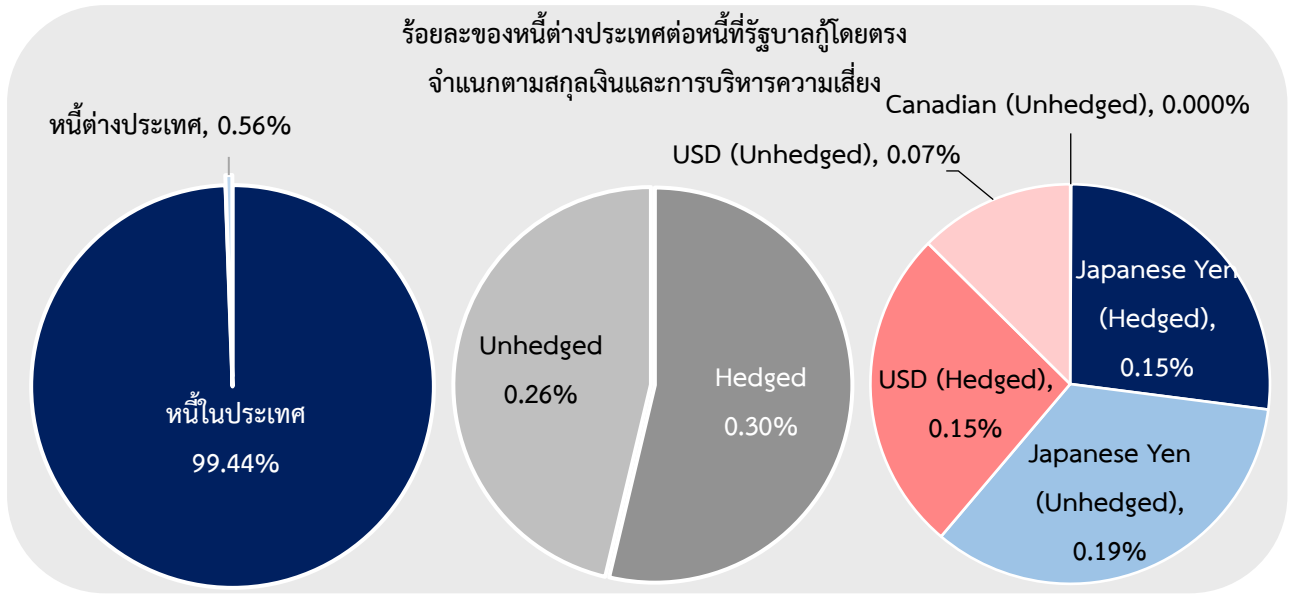
ตารางที่ 2 การเปลี่ยนแปลงของหนี้ต่างประเทศที่รัฐบาลกู้โดยตรง

สกุลเงิน ¹	หนี้คงค้าง ณ ก.พ. 69 (สำหรับ CAD/EUR /JPY/USD)	หนี้คงค้าง ณ มี.ค. 69 (สำหรับ CAD/EUR /JPY/USD)	ผลจากการบริหารหนี้ (การเบิกจ่าย/ การชำระคืน/ การบริหารความเสี่ยงจากอัตราแลกเปลี่ยน) ณ มี.ค. 69		ผลของอัตราแลกเปลี่ยนต่อหนี้คงค้าง			การเปลี่ยนแปลง ของหนี้สาธารณะ ณ มี.ค. 69 (ล้านบาท)			
			จำนวน CAD/EUR/JPY/USD (3)	(ล้านบาท) (4) = (3)×(ข)	ณ สิ้นเดือน ก.พ. 69 (ล้านบาท) (5) = (1)×(ก)	ณ สิ้นเดือน มี.ค. 69 (ล้านบาท) (6) = (1)×(ข)	เพิ่ม/(ลด) (ล้านบาท) (7) = (6) - (5)				
เงินกู้เพื่อใช้ในแผนงานโครงการของรัฐบาล											
หนี้ที่ไม่ได้มีการบริหารความเสี่ยง จากอัตราแลกเปลี่ยน	CAD	-	-	-	-	-	-	-	อัตราแลกเปลี่ยน		
	EUR	-	-	-	-	-	-	-			
	JPY	52,497.33	52,627.67	130.34	27.17	10,650.81	10,943.43	292.62		สกุลเงิน	
	USD	232.80	243.91	11.11	366.60	6,742.07	6,952.36	210.29		ก.พ. 69	
หนี้ที่ได้รับการบริหารความเสี่ยงจาก อัตราแลกเปลี่ยน	JPY	3,180.83	3,180.83	-	-	-	-	-	มี.ค. 69		
	USD	511.43	511.43	-	-	-	-	-	(ก)		
									CAD	22,974.2	23,798.4
									EUR	37,042.6	37,956.3
เงินกู้ยืมกู้									JPY	0.202883	0.208457
หนี้ที่ไม่ได้มีการบริหารความเสี่ยง จากอัตราแลกเปลี่ยน	CAD	2.63	2.30	(0.33)	(8.03)	60.53	62.70	2.17	USD	31.2575	32,993.6
	EUR	-	-	-	-	-	-	-			
	JPY	48,272.70	48,272.70	-	-	9,793.71	10,062.78	269.07			
	USD	-	-	-	-	-	-	-			
หนี้ที่ได้รับการบริหารความเสี่ยงจาก อัตราแลกเปลี่ยน	JPY	65,512.36	65,512.36	-	-	-	-	-			
	USD	-	-	-	-	-	-	-			
รวม					385.74			774.15		1,159.89	

- CAD=สกุลเงินเหรียญแคนาดา EUR=สกุลเงินยูโร JPY=สกุลเงินเยน และ USD=สกุลเงินเหรียญสหรัฐ
- อัตราแลกเปลี่ยนเงินตราต่างประเทศของธนาคารแห่งประเทศไทยเป็นอัตราตัวเฉลี่ยขาย ณ วันทำการสุดท้ายของเดือน
- หนี้ต่างประเทศที่มีการบริหารความเสี่ยงแล้ว ใช้อัตราแลกเปลี่ยน ณ วันที่ทำการบริหารความเสี่ยง
- รัฐบาลกู้เงินสกุลเงินเหรียญสหรัฐจากธนาคารโลก (World Bank) มาให้บริษัท การบินไทย จำกัด (มหาชน) (บท.) กู้ต่อ ทั้งนี้ บท. ได้บริหารความเสี่ยงหนี้เงินกู้โดยทำสัญญา Cross Currency Swap (CCS) จากสกุลเงินเหรียญสหรัฐเป็นสกุลเงินยูโร ต่อมาปี 2563 บท. ได้พ้นจากความเป็นรัฐวิสาหกิจและเข้าสู่กระบวนการฟื้นฟูกิจการ โดยหนี้ที่ บท. กู้ต่อจากกระทรวงการคลังตามแผนฟื้นฟูกิจการได้ถูกแปลงเป็นทุนทั้งหมด ดังนั้น ภาระหนี้ที่กระทรวงการคลังมีกับธนาคารโลก จึงเป็นภาระของรัฐบาลในการชำระหนี้ดังกล่าวทั้งเงินต้นและดอกเบี้ยจนครบกำหนดสัญญา โดยกระทรวงการคลังใช้งบชำระหนี้ซื้อเงินยูโรเพื่อชำระให้กับธนาคารคู่สัญญา CCS

ทั้งนี้ หนี้ที่รัฐบาลกู้โดยตรงจำแนกตามสกุลเงินและการบริหารความเสี่ยงจากการเปลี่ยนแปลงของอัตราแลกเปลี่ยนมีรายละเอียดปรากฏตามแผนภาพที่ 2

แผนภาพที่ 2 หนี้ต่างประเทศที่รัฐบาลกู้โดยตรงจำแนกตามสกุลเงินและการบริหารความเสี่ยง



สกุลเงิน	(ล้านบาท)	(ล้านบาท)		
		รวม	Hedged	Unhedged
เยน	169,593.57	37,938.57	16,905.18	21,033.39
เหรียญสหรัฐ	755.34	23,388.41	16,069.45	7,318.96
เหรียญแคนาดา	2.30	54.68	-	54.68
รวมหนี้ต่างประเทศของรัฐบาล (1)		61,381.66	32,974.63	28,407.03
หนี้ของรัฐบาลที่กู้โดยตรงทั้งหมด (2)		10,993,246.92		
ร้อยละของหนี้ต่างประเทศต่อหนี้ของรัฐบาลที่กู้โดยตรงทั้งหมด (%) = (1)/(2)		0.56	0.30	0.26

1.1.2 หนี้ในประเทศ เพิ่มขึ้นสุทธิ 92,653.18 ล้านบาท จากเดือนก่อนหน้า เนื่องจาก

- เงินกู้เพื่อชดเชยการขาดดุลงบประมาณ เพิ่มขึ้น 87,137 ล้านบาท
- เงินกู้เพื่อให้รัฐวิสาหกิจกู้ต่อ เพิ่มขึ้น 5,516.18 ล้านบาท ประกอบด้วย

- การรถไฟแห่งประเทศไทย (รฟท.) หนี้เพิ่มขึ้น 4,000.82 ล้านบาท จากการเบิกจ่ายเงินกู้โครงการก่อสร้างทางรถไฟ สายเด่นชัย-เชียงราย-เชียงของ จำนวน 1,946.94 ล้านบาท และสายบ้านไผ่-มหาสารคาม-ร้อยเอ็ด-มุกดาหาร-นครพนม จำนวน 742.27 ล้านบาท โครงการรถไฟทางคู่ ช่วงลพบุรี-ปากน้ำโพ จำนวน 75.34 ล้านบาท ช่วงขอนแก่น-หนองคาย จำนวน 50.21 ล้านบาท และช่วงนครปฐม-ชุมพร จำนวน 47.28 ล้านบาท และโครงการพัฒนาระบบรถไฟความเร็วสูงเพื่อเชื่อมโยงภูมิภาค ช่วงกรุงเทพฯ-หนองคาย (ระยะที่ 1 ช่วงกรุงเทพฯ-นครราชสีมา) จำนวน 1,140.11 ล้านบาท ขณะที่มีการชำระคืนหนี้เงินกู้โครงการรถไฟสายสีแดง ช่วงบางซื่อ-รังสิต จำนวน 1.33 ล้านบาท

- การรถไฟฟ้ามหานครแห่งประเทศไทย (รฟม.) หนี้เพิ่มขึ้น 1,515.36 ล้านบาท จากการเบิกจ่ายเงินกู้สำหรับโครงการรถไฟฟ้ามหานคร สายสีม่วง ช่วงเตาปูน-ราษฎร์บูรณะ (วงแหวนกาญจนาภิเษก) จำนวน 1,457.33 ล้านบาท และสายสีส้ม ช่วงศูนย์วัฒนธรรมฯ-มีนบุรี (สุวินทวงศ์) จำนวน 58.03 ล้านบาท

รายงานสถานะหนี้สาธารณะ ณ สิ้นเดือนมีนาคม 2569

1.2 หนี้ที่รัฐบาลกู้เพื่อชดใช้ความเสียหายให้แก่กองทุนเพื่อการฟื้นฟูฯ ลดลง จำนวน 10,880 ล้านบาท จากเดือนก่อนหน้า โดยการเปลี่ยนแปลงเกิดจากการชำระคืนหนี้เงินกู้ภายใต้พระราชกำหนดให้อำนาจกระทรวงการคลังกู้เงิน และจัดการเงินกู้เพื่อช่วยเหลือกองทุนเพื่อการฟื้นฟูและพัฒนาาระบบสถาบันการเงิน พ.ศ. 2541 (FIDF1) จำนวน 9,880.81 ล้านบาท และหนี้เงินกู้ภายใต้พระราชกำหนดให้อำนาจกระทรวงการคลังกู้เงินและจัดการเงินกู้เพื่อช่วยเหลือกองทุนเพื่อการฟื้นฟูและพัฒนาาระบบสถาบันการเงิน ระยะที่สอง พ.ศ. 2545 (FIDF 3) จำนวน 999.19 ล้านบาท

1.3 หนี้เงินกู้ล่วงหน้าเพื่อปรับโครงสร้างหนี้ฯ คงเดิม จำนวน 30,000 ล้านบาท

2. หนี้รัฐวิสาหกิจ

2.1 หนี้ที่รัฐบาลค้ำประกัน

2.1.1 หนี้ต่างประเทศ ลดลงสุทธิ 440.02 ล้านบาท จากเดือนก่อนหน้า โดยการเปลี่ยนแปลงเกิดจากการชำระคืนหนี้เงินกู้สกุลเงินเยนของ รพม. จำนวน 441.16 ล้านบาท ขณะที่มีการเพิ่มขึ้นของหนี้จากผลของอัตราแลกเปลี่ยนสกุลเงินยูโร จำนวน 1.14 ล้านบาท รายละเอียดปรากฏตามตารางที่ 3

ตารางที่ 3 การเปลี่ยนแปลงของหนี้ต่างประเทศของรัฐวิสาหกิจ (รัฐบาลค้ำประกัน)

สกุลเงิน ¹	หนี้คงค้าง ณ ก.พ. 69 (ล้าน CAD/EUR /JPY/USD)		หนี้คงค้าง ณ มี.ค. 69 (ล้าน CAD/EUR /JPY/USD)		ผลจากการบริหารหนี้ (การเบิกจ่าย/ การชำระคืน/ การบริหารความเสี่ยงจากอัตราแลกเปลี่ยน) ณ มี.ค. 69			ผลของอัตราแลกเปลี่ยนต่อหนี้คงค้าง			การเปลี่ยนแปลง ของหนี้สาธารณะ ณ มี.ค. 69 (ล้านบาท)	อัตราแลกเปลี่ยน ²		
	(1)	(2)	(3)	(4) = (3)×(ข)	ณ สิ้นเดือน ก.พ. 69 (ล้านบาท)	ณ สิ้นเดือน มี.ค. 69 (ล้านบาท)	เพิ่ม/(ลด)	(7) = (6) - (5)	(7) + (4)	สกุลเงิน	ก.พ. 69 (ก)	มี.ค. 69 (ข)	อัตราแลกเปลี่ยน ²	
													(ข)	(ค)
หนี้ที่ยังไม่ได้รับการบริหารความเสี่ยง จากอัตราแลกเปลี่ยน	EUR	1.24	1.24	-	-	45.79	-	46.93	1.14	EUR	37.0424	37.9563		
	JPY	-	-	-	-	-	-	-	-	JPY	0.202883	0.208457		
	USD	-	-	-	-	-	-	-	-	USD	31.2575	32.9936		
หนี้ที่ได้รับการบริหารความเสี่ยงจาก อัตราแลกเปลี่ยน	JPY	75,080.79	73,646.39	(1,434.40)	(441.16)	-	-	-	(441.16)					
	USD	-	-	-	-	-	-	-	-					
	รวม				(441.16)				1.14					

1. EUR=สกุลเงินยูโร JPY=สกุลเงินเยน และ USD=สกุลเงินเหรียญสหรัฐ
2. อัตราแลกเปลี่ยนเงินตราต่างประเทศของธนาคารแห่งประเทศไทยเป็นอัตราถัวเฉลี่ยขาย ณ วันทำการสุดท้ายของเดือน
3. หนี้ต่างประเทศที่มีการบริหารความเสี่ยงแล้ว ใช้อัตราแลกเปลี่ยน ณ วันที่ทำการบริหารความเสี่ยง

2.1.2 หนี้ในประเทศ เพิ่มขึ้นสุทธิ 1,309.33 ล้านบาท จากเดือนก่อนหน้า โดยการเปลี่ยนแปลงเกิดจากการเบิกจ่ายเงินกู้ของ รพท. จำนวน 1,542.67 ล้านบาท องค์การขนส่งมวลชนกรุงเทพ จำนวน 481.40 ล้านบาท และองค์การส่งเสริมกิจการโคนมแห่งประเทศไทย จำนวน 85.26 ล้านบาท ขณะที่มีการชำระคืนหนี้เงินกู้ของการประปาส่วนภูมิภาค จำนวน 800 ล้านบาท

2.2 หนี้ที่รัฐบาลไม่ค้ำประกัน

2.2.1 หนี้ต่างประเทศ เพิ่มขึ้นสุทธิ 510.08 ล้านบาท จากเดือนก่อนหน้า โดยการเปลี่ยนแปลงเกิดจากการเพิ่มขึ้นของหนี้จากผลของอัตราแลกเปลี่ยนสกุลเงินเหรียญสหรัฐทั้งจำนวน รายละเอียดปรากฏตามตารางที่ 4

ตารางที่ 4 การเปลี่ยนแปลงของหนี้ต่างประเทศของรัฐวิสาหกิจ (รัฐบาลไม่ค้ำประกัน)

สกุลเงิน	หนี้คงค้าง ณ ก.พ. 69 (ล้าน CAD/EUR /JPY/USD)		หนี้คงค้าง ณ มี.ค. 69 (ล้าน CAD/EUR /JPY/USD)		ผลจากการบริหารหนี้ (การเบิกจ่าย/ การชำระคืน/ การบริหารความเสี่ยงจากอัตราแลกเปลี่ยน) ณ มี.ค. 69			ผลของอัตราแลกเปลี่ยนต่อหนี้คงค้าง			การเปลี่ยนแปลง ของหนี้สาธารณะ ณ มี.ค. 69 (ล้านบาท)	อัตราแลกเปลี่ยน ²		
	(1)	(2)	(3)	(4) = (3)×(ข)	ณ สิ้นเดือน ก.พ. 69 (ล้านบาท)	ณ สิ้นเดือน มี.ค. 69 (ล้านบาท)	เพิ่ม/(ลด)	(7) = (6) - (5)	(7) + (4)	สกุลเงิน	ก.พ. 69 (ก)	มี.ค. 69 (ข)	อัตราแลกเปลี่ยน ²	
													(ข)	(ค)
หนี้ที่ยังไม่ได้รับการบริหารความเสี่ยง จากอัตราแลกเปลี่ยน	EUR	-	-	-	-	-	-	-	-	EUR	37.0424	37.9563		
	JPY	-	-	-	-	-	-	-	-	JPY	0.202883	0.208457		
	USD	293.81	293.81	-	-	9,183.67	9,693.75	510.08	510.08	USD	31.2575	32.9936		
หนี้ที่ได้รับการบริหารความเสี่ยงจาก อัตราแลกเปลี่ยน	JPY	-	-	-	-	-	-	-	-					
	รวม				-				510.08					

1. EUR=สกุลเงินยูโร JPY=สกุลเงินเยน และ USD=สกุลเงินเหรียญสหรัฐ
2. อัตราแลกเปลี่ยนเงินตราต่างประเทศของธนาคารแห่งประเทศไทยเป็นอัตราถัวเฉลี่ยขาย ณ วันทำการสุดท้ายของเดือน
3. หนี้ต่างประเทศที่มีการบริหารความเสี่ยงแล้ว ใช้อัตราแลกเปลี่ยน ณ วันที่ทำการบริหารความเสี่ยง

2.2.2 หนี้ในประเทศ เพิ่มขึ้นสุทธิ 2,619.44 ล้านบาท จากเดือนก่อนหน้า โดยการเปลี่ยนแปลงเกิดจากการเบิกจ่ายเงินกู้ของการไฟฟ้าส่วนภูมิภาค จำนวน 2,000 ล้านบาท การไฟฟ้านครหลวง จำนวน 500 ล้านบาท บริษัท ผลิตไฟฟ้าและน้ำเย็น จำกัด จำนวน 132.70 ล้านบาท และบริษัท อู่กรุงเทพ จำกัด จำนวน 0.25 ล้านบาท ขณะที่มีการชำระคืนหนี้เงินกู้ของบริษัท พีอีเอ เอ็นคอม อินเตอร์เนชั่นแนล จำกัด จำนวน 8.26 ล้านบาท บริษัท อสมท จำกัด (มหาชน) จำนวน 3.95 ล้านบาท และการเคหะแห่งชาติ จำนวน 1.30 ล้านบาท

3. หนี้รัฐวิสาหกิจที่ทำธุรกิจในภาคการเงิน (รัฐบาลค้ำประกัน)

3.1 หนี้ต่างประเทศ เพิ่มขึ้นสุทธิ 0.92 ล้านบาท จากเดือนก่อนหน้า โดยการเปลี่ยนแปลงเกิดจากการเพิ่มขึ้นของหนี้จากผลของอัตราแลกเปลี่ยนสกุลเงินยูโรทั้งจำนวน รายละเอียดปรากฏตามตารางที่ 5

ตารางที่ 5 การเปลี่ยนแปลงของหนี้ต่างประเทศของรัฐวิสาหกิจที่ทำธุรกิจในภาคการเงิน (รัฐบาลค้ำประกัน)

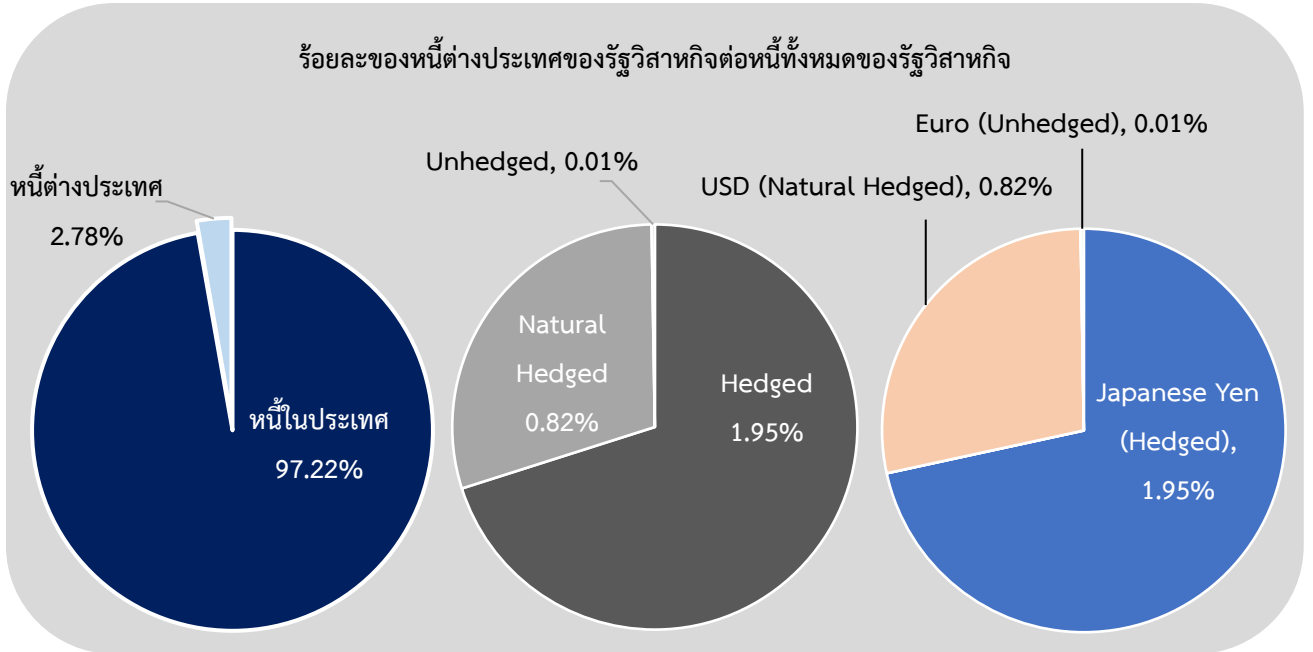
สกุลเงิน ¹	หนี้คงค้าง ณ ก.พ. 69 (ล้าน CAD/EUR /JPY/USD)	หนี้คงค้าง ณ มี.ค. 69 (ล้าน CAD/EUR /JPY/USD)	ผลจากการบริหารหนี้ (การเบิกจ่าย/ การชำระคืน/ การบริหารความเสี่ยงจากอัตราแลกเปลี่ยน) ณ มี.ค. 69			ผลของอัตราแลกเปลี่ยนต่อหนี้คงค้าง			การเปลี่ยนแปลง ของหนี้สาธารณะ ณ มี.ค. 69 (ล้านบาท)	อัตราแลกเปลี่ยน ²		
			ล้าน CAD/EUR/JPY/USD	ล้านบาท	ณ สิ้นเดือน ก.พ. 69 (ล้านบาท)	ณ สิ้นเดือน มี.ค. 69 (ล้านบาท)	เพิ่ม/(ลด)	ณ มี.ค. 69 (ล้านบาท)		สกุลเงิน	ก.พ. 69	มี.ค. 69
	(1)	(2)	(3)	(4) = (3)×(ข)	(5) = (1)×(ก)	(6) = (1)×(ข)	(7) = (6) - (5)	(7) + (4)	สกุลเงิน	ก.พ. 69	มี.ค. 69	
หนี้ที่มิได้มีการบริหารความเสี่ยง	EUR	1.01	1.01	-	-	37.27	38.19	0.92	0.92	EUR	37.0424	37.9563
จากอัตราแลกเปลี่ยน	USD	-	-	-	-	-	-	-	-	USD	31.2575	32.9936
หนี้ที่ได้มีการบริหารความเสี่ยงจาก	EUR	-	-	-	-	-	-	-	-			
อัตราแลกเปลี่ยน	JPY	-	-	-	-	-	-	-	-			
รวม								0.92	0.92			

- EUR=สกุลเงินยูโร
- อัตราแลกเปลี่ยนเงินตราต่างประเทศของธนาคารแห่งประเทศไทยเป็นอัตราตัวเฉลี่ยขาย ณ วันทำการสุดท้ายของเดือน

3.2 หนี้ในประเทศ คงเดิม จำนวน 123,588.12 ล้านบาท

ทั้งนี้ หนี้ต่างประเทศของรัฐวิสาหกิจ และรัฐวิสาหกิจที่ทำธุรกิจในภาคการเงิน (รัฐบาลค้ำประกัน) จำแนกตามสกุลเงินและการบริหารความเสี่ยงจากการเปลี่ยนแปลงของอัตราแลกเปลี่ยน ซึ่งมีรายละเอียดปรากฏตามแผนภาพที่ 3

แผนภาพที่ 3 หนี้ต่างประเทศของรัฐวิสาหกิจ และรัฐวิสาหกิจที่ทำธุรกิจในภาคการเงิน (รัฐบาลค้ำประกัน) ที่จำแนกตามสกุลเงินและการบริหารความเสี่ยง



สกุลเงิน	(ล้านบาท)	(ล้านบาท)			
		รวม	Hedged	Natural Hedged	Unhedged
เยน	73,646.39	22,918.41	22,918.41	-	-
เหรียญสหรัฐ	293.81	9,693.75	-	9,693.75	-
ยูโร	2.24	85.12	-	-	85.12
รวมหนี้ต่างประเทศของรัฐวิสาหกิจ (1)		32,697.28	22,918.41	9,693.75	85.12
หนี้รัฐวิสาหกิจทั้งหมด (2)		1,176,581.02			
ร้อยละของหนี้ต่างประเทศต่อหนี้ทั้งหมดของรัฐวิสาหกิจ (%) = (1)/(2)		2.78	1.95	0.82	0.01

4. หนี้หน่วยงานของรัฐ

4.1 หนี้ที่รัฐบาลค้ำประกัน ลดลงสุทธิ 1,389.12 ล้านบาท จากเดือนก่อนหน้า โดยการเปลี่ยนแปลงเกิดจากการชำระคืนหนี้เงินกู้ของสำนักงานกองทุนน้ำมันเชื้อเพลิงทั้งจำนวน

4.2 หนี้ที่รัฐบาลไม่ค้ำประกัน ลดลงสุทธิ 71.61 ล้านบาท จากเดือนก่อนหน้า โดยการเปลี่ยนแปลงเกิดจากการชำระคืนหนี้เงินกู้ของสำนักงานธนาคุณุเคราะห์ จำนวน 61.70 ล้านบาท สำนักงานคณะกรรมการส่งเสริมสวัสดิการและสวัสดิภาพครูและบุคลากรทางการศึกษา จำนวน 7 ล้านบาท และมหาวิทยาลัยสวนดุสิต จำนวน 2.91 ล้านบาท

รายงานสถานะหนี้สาธารณะ ณ สิ้นเดือนมีนาคม 2569

หนี้สาธารณะคงค้าง ณ สิ้นเดือนมีนาคม 2569 จำนวน 12,681,203.98 ล้านบาท จำแนกตามประเภทหนี้ต่างประเทศ - หนี้ในประเทศ และหนี้ระยะยาว - หนี้ระยะสั้นได้ ดังนี้

- สัดส่วนหนี้ต่างประเทศและหนี้ในประเทศ แบ่งเป็น หนี้ต่างประเทศ 94,078.94 ล้านบาท หรือร้อยละ 0.74 และหนี้ในประเทศ 12,587,125.04 ล้านบาท หรือร้อยละ 99.26 ของยอดหนี้สาธารณะคงค้าง รายละเอียดปรากฏตามตารางที่ 6

ตารางที่ 6 สัดส่วนหนี้ต่างประเทศและหนี้ในประเทศ

	หนี้สาธารณะ (ล้านบาท)	หนี้ต่างประเทศ		หนี้ในประเทศ	
		(ล้านบาท)	%	(ล้านบาท)	%
1. หนี้รัฐบาล	11,471,423.92	61,381.66	0.54	11,410,042.26	99.46
2. หนี้รัฐวิสาหกิจ	1,052,954.71	32,659.09	3.10	1,020,295.62	96.90
3. หนี้รัฐวิสาหกิจที่ทำธุรกิจ ในภาคการเงิน (รัฐบาลค้ำประกัน)	123,626.31	38.19	0.03	123,588.12	99.97
4. หนี้หน่วยงานของรัฐ	33,199.04	-	-	33,199.04	100.00
รวม	12,681,203.98	94,078.94	0.74	12,587,125.04	99.26

- สัดส่วนหนี้แบ่งตามอายุของเครื่องมือการกู้เงิน¹ ประกอบด้วย หนี้ที่มีอายุสัญญาเกินกว่า 1 ปี จำนวน 12,368,791.67 ล้านบาท หรือคิดเป็นร้อยละ 97.54 ของยอดหนี้สาธารณะคงค้าง และหนี้ที่มีอายุสัญญาน้อยกว่าหรือเท่ากับ 1 ปี จำนวน 312,412.31 ล้านบาท หรือคิดเป็นร้อยละ 2.46 ของยอดหนี้สาธารณะคงค้าง รายละเอียดปรากฏตามตารางที่ 7

ตารางที่ 7 สัดส่วนหนี้แบ่งตามอายุของเครื่องมือการกู้เงิน

	หนี้สาธารณะ (ล้านบาท)	หนี้ที่มีอายุสัญญาเกินกว่า 1 ปี		หนี้ที่มีอายุสัญญาน้อยกว่าหรือเท่ากับ 1 ปี	
		(ล้านบาท)	%	(ล้านบาท)	%
1. หนี้รัฐบาล	11,471,423.92	11,171,423.92	97.38	300,000.00	2.62
2. หนี้รัฐวิสาหกิจ	1,052,954.71	1,040,542.40	98.82	12,412.31	1.18
3. หนี้รัฐวิสาหกิจที่ทำธุรกิจ ในภาคการเงิน (รัฐบาลค้ำประกัน)	123,626.31	123,626.31	100.00	-	-
4. หนี้หน่วยงานของรัฐ	33,199.04	33,199.04	100.00	-	-
รวม	12,681,203.98	12,368,791.67	97.54	312,412.31	2.46

หมายเหตุ: ¹ อายุของเครื่องมือการกู้เงิน จำแนกได้ 2 ประเภท คือ (1) หนี้ที่มีอายุสัญญาเกินกว่า 1 ปี และ (2) หนี้ที่มีอายุสัญญาน้อยกว่าหรือเท่ากับ 1 ปี

● สัดส่วนหนี้แบ่งตามอายุคงเหลือของหนี้² ประกอบด้วย หนี้ที่จะครบกำหนดชำระเกินกว่า 1 ปี จำนวน 11,269,658.69 ล้านบาท หรือคิดเป็นร้อยละ 88.87 ของยอดหนี้สาธารณะคงค้าง และหนี้ที่จะครบกำหนดชำระภายใน 1 ปี จำนวน 1,411,545.29 ล้านบาท หรือคิดเป็นร้อยละ 11.13 ของยอดหนี้สาธารณะคงค้าง รายละเอียดปรากฏตามตารางที่ 8

ตารางที่ 8 สัดส่วนหนี้แบ่งตามอายุคงเหลือของหนี้

	หนี้สาธารณะ (ล้านบาท)	หนี้ที่จะครบกำหนดชำระเกินกว่า 1 ปี		หนี้ที่จะครบกำหนดชำระภายใน 1 ปี	
		(ล้านบาท)	%	(ล้านบาท)	%
1. หนี้รัฐบาล	11,471,423.92	10,241,973.62	89.28	1,229,450.30	10.72
2. หนี้รัฐวิสาหกิจ	1,052,954.71	915,863.32	86.98	137,091.39	13.02
3. หนี้รัฐวิสาหกิจที่ทำธุรกิจในภาคการเงิน (รัฐบาลค้ำประกัน)	123,626.31	81,488.31	65.92	42,138.00	34.08
4. หนี้หน่วยงานของรัฐ	33,199.04	30,333.44	91.37	2,865.60	8.63
รวม	12,681,203.98	11,269,658.69	88.87	1,411,545.29	11.13

จัดทำ ณ วันที่ 21 เมษายน 2569

ข้อสงวนสิทธิ์: การนำข้อมูลและ/หรือบทวิเคราะห์ของสำนักงานบริหารหนี้สาธารณะไปใช้และ/หรือเผยแพร่ต่อ ขอความกรุณาอ้างอิงแหล่งที่มาของข้อมูลด้วย สำนักงานบริหารหนี้สาธารณะ กองนโยบายและแผนการบริหารหนี้สาธารณะ ส่วนนโยบายบริหารข้อมูลหนี้สาธารณะ โทร. 0 2278 7878 ต่อ 40555,40552

หมายเหตุ: ² อายุคงเหลือของหนี้ จำแนกได้ 2 ประเภท คือ (1) หนี้ที่จะครบกำหนดชำระเกินกว่า 1 ปี และ (2) หนี้ที่จะครบกำหนดชำระภายใน 1 ปี